GOBIERNO AUTÓNOMO
DEPARTAMENTAL DE LA PAZ

# INFORME DE RENDICIÓN PÚBLICA DE CUENTAS INICIAL 2020

FÉLIX PATZI PACO Ph.D.
Gobernador del Departamento de La Paz

Gobierno Autónomo Departamental de La Paz

# PRESUPUESTO INSTITUCIONAL 2020

**FELIX PATZI PACO PhD.**
**Gobernador del Departamento de La Paz**

# GADLP: PRESUPUESTO INICIAL DE RECURSOS POR FUENTE DE FINANCIAMIENTO

## Gestión 2020 - En Millones de Bolivianos

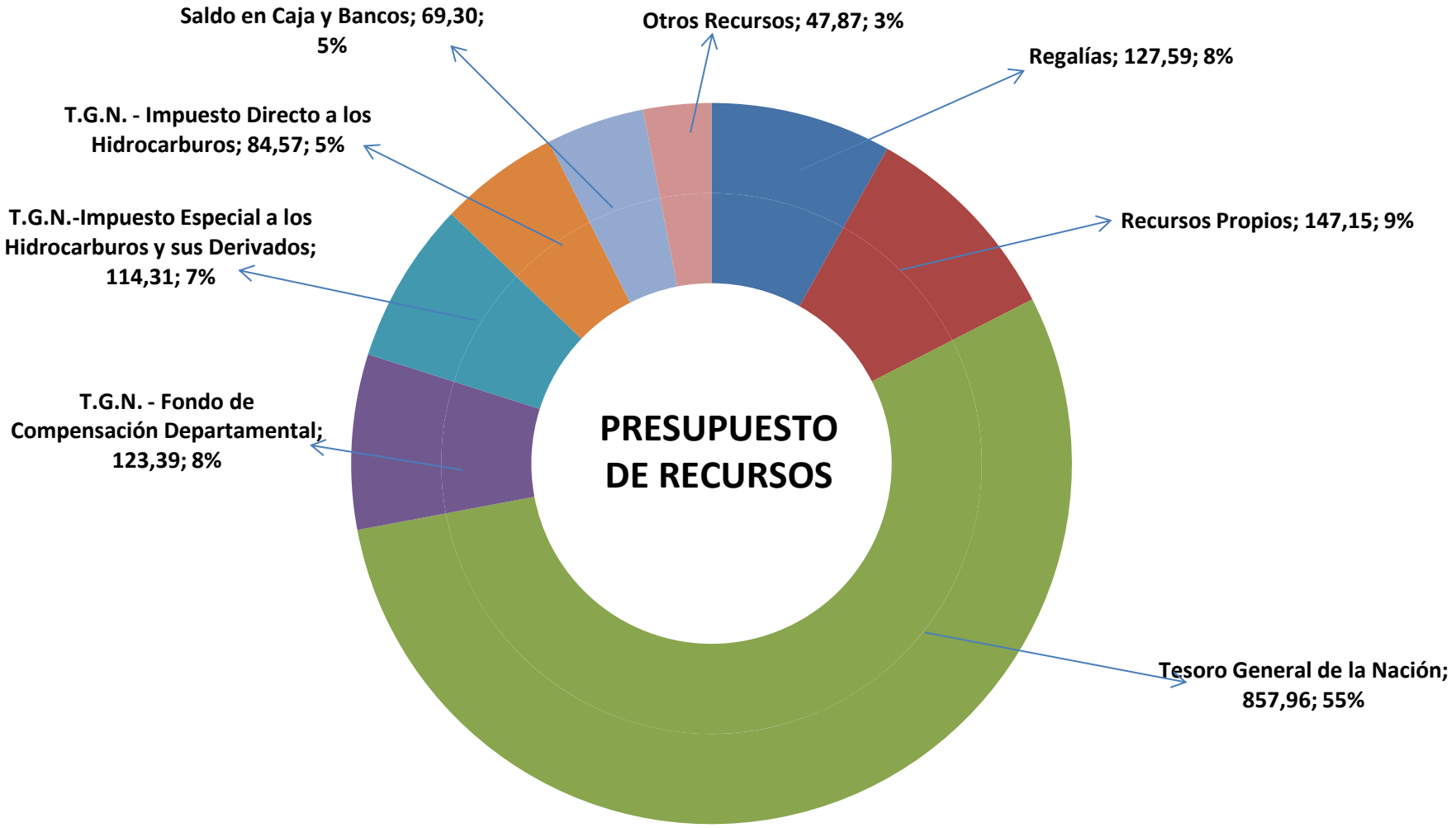


Fuente: Reporte SIGEP 2020

Gobierno Autónomo Departamental de La Paz

# GADLP: PRESUPUESTO INICIAL DE GASTO POR TIPO DE GASTO

## Gestión 2020 - En Millones de Bolivianos

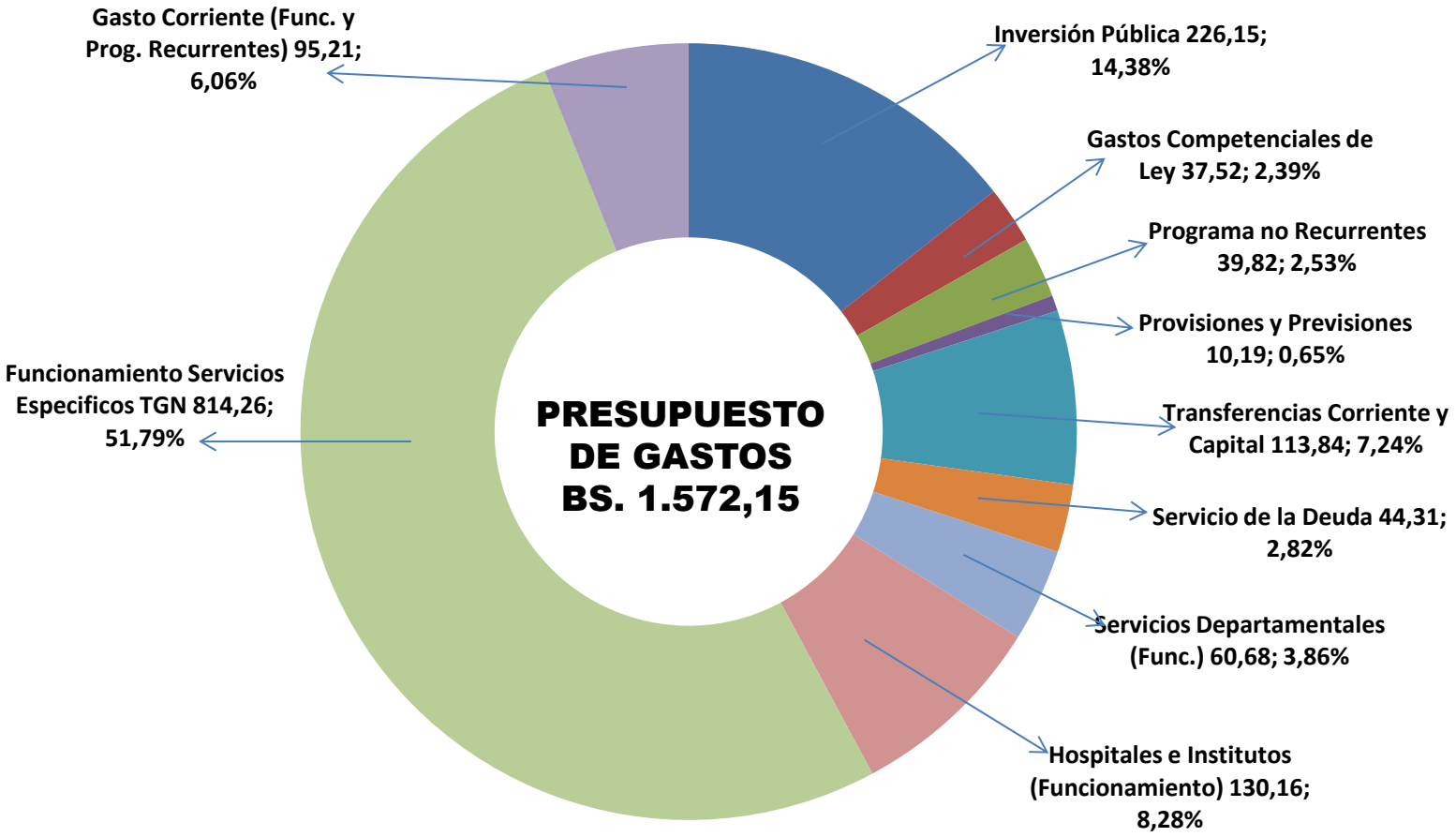


Fuente: Reporte SIGEP 2020

Gobierno Autónomo Departamental de La Paz

# INVERSIÓN PÚBLICA

## GESTIÓN 2020

Gobierno Autónomo Departamental de La Paz

# INVERSIÓN PÚBLICA 2020

## CANTIDAD DE PROYECTOS

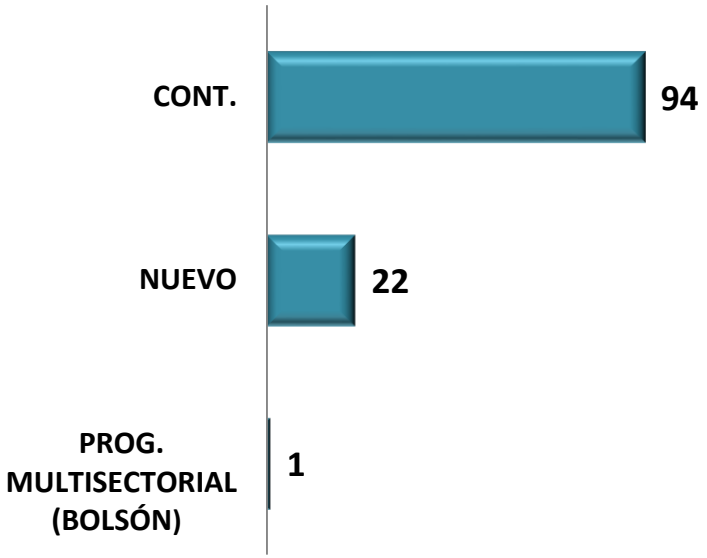


**117 PROYECTOS**

## PRESUPUESTO VIGENTE
(En millones de Bs)

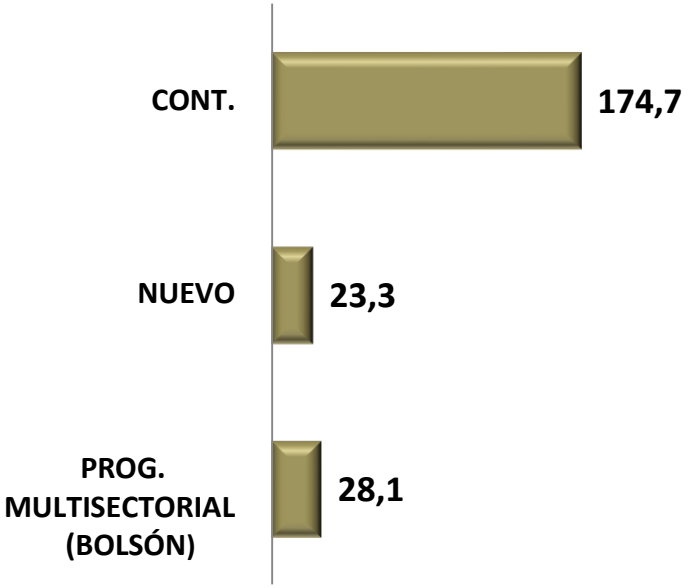


**TOTAL =226,2 Millones de Bs.**

**Fuente:** Reporte SIGEP 2020

# INVERSIÓN PÚBLICA POR UNIDAD EJECUTORA

## PRESUPUESTO VIGENTE
(En millones de Bs)

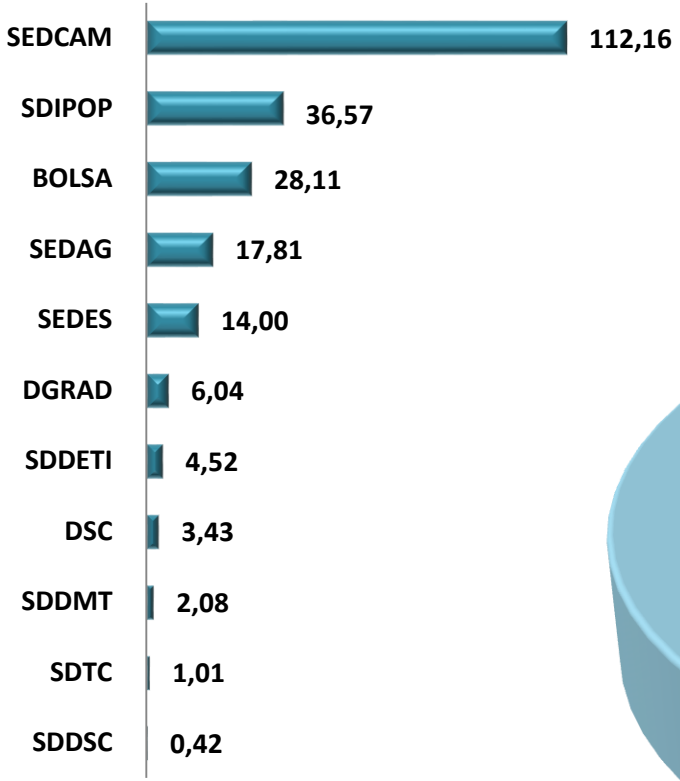


## PRESUPUESTO VIGENTE
(En porcentaje)

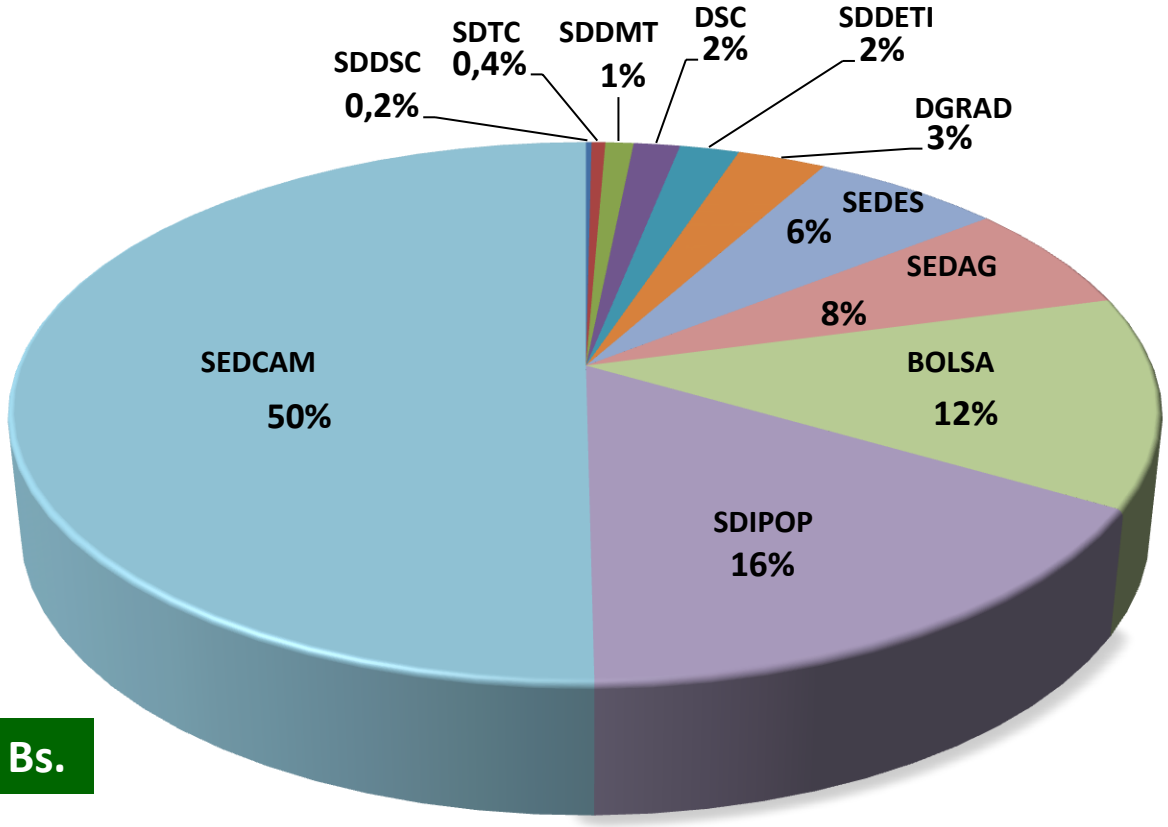


**TOTAL =226,2 Millones de Bs.**

**Fuente:** Reporte SIGEP 2020

# INVERSIÓN PÚBLICA POR REGIÓN

## CANTIDAD DE PROYECTOS

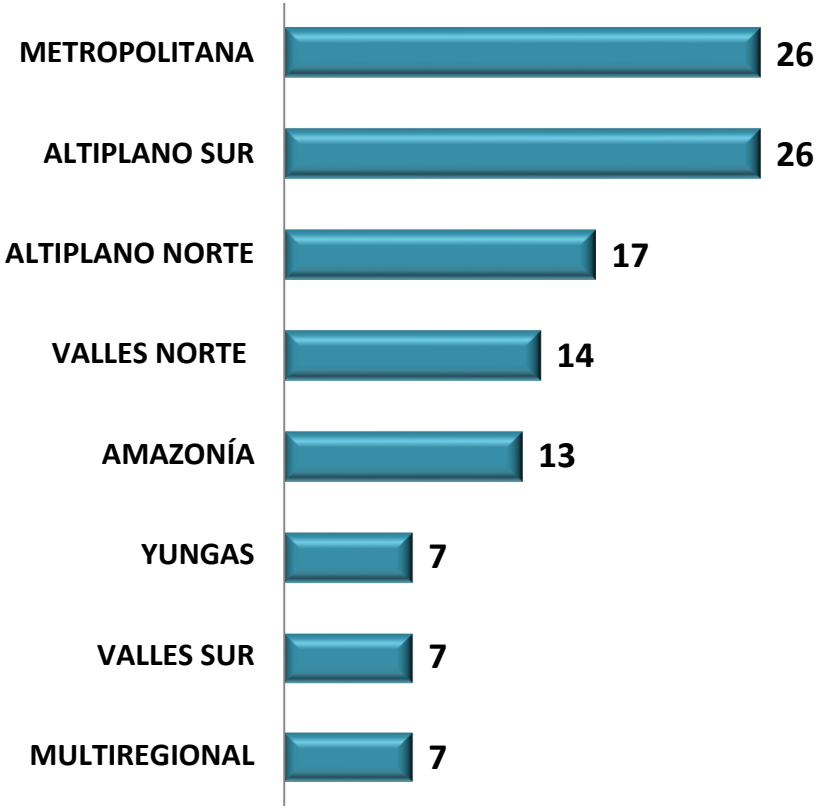


**117 PROYECTOS**

## PRESUPUESTO VIGENTE
(En millones de Bs)

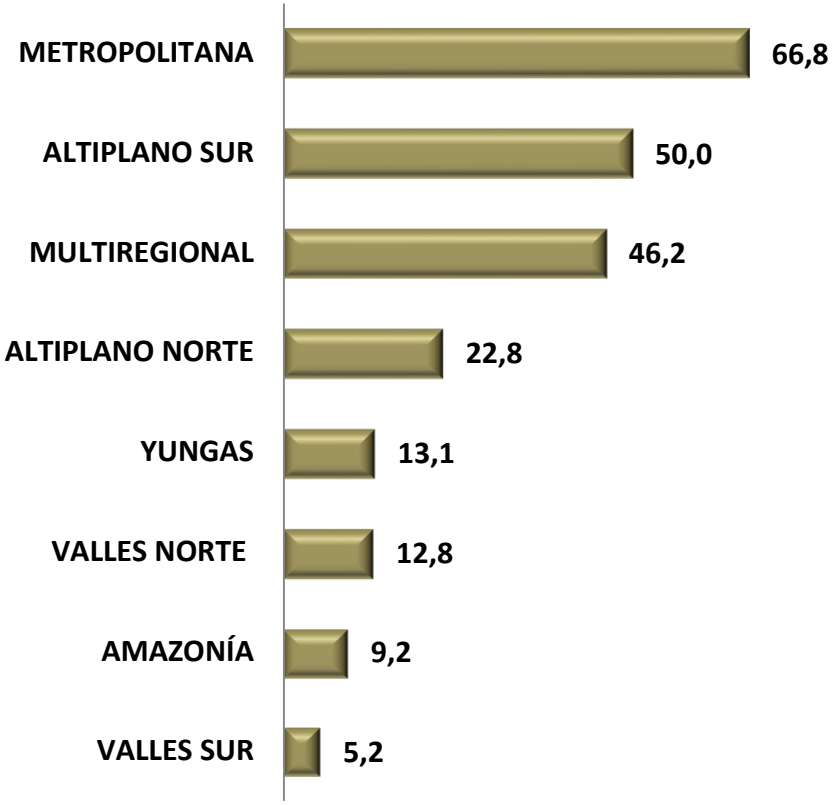


**TOTAL =226,2 Millones de Bs.**

**Fuente:** Reporte SIGEP 2020

# INVERSIÓN PÚBLICA POR PROVINCIA

## CANTIDAD DE PROYECTOS

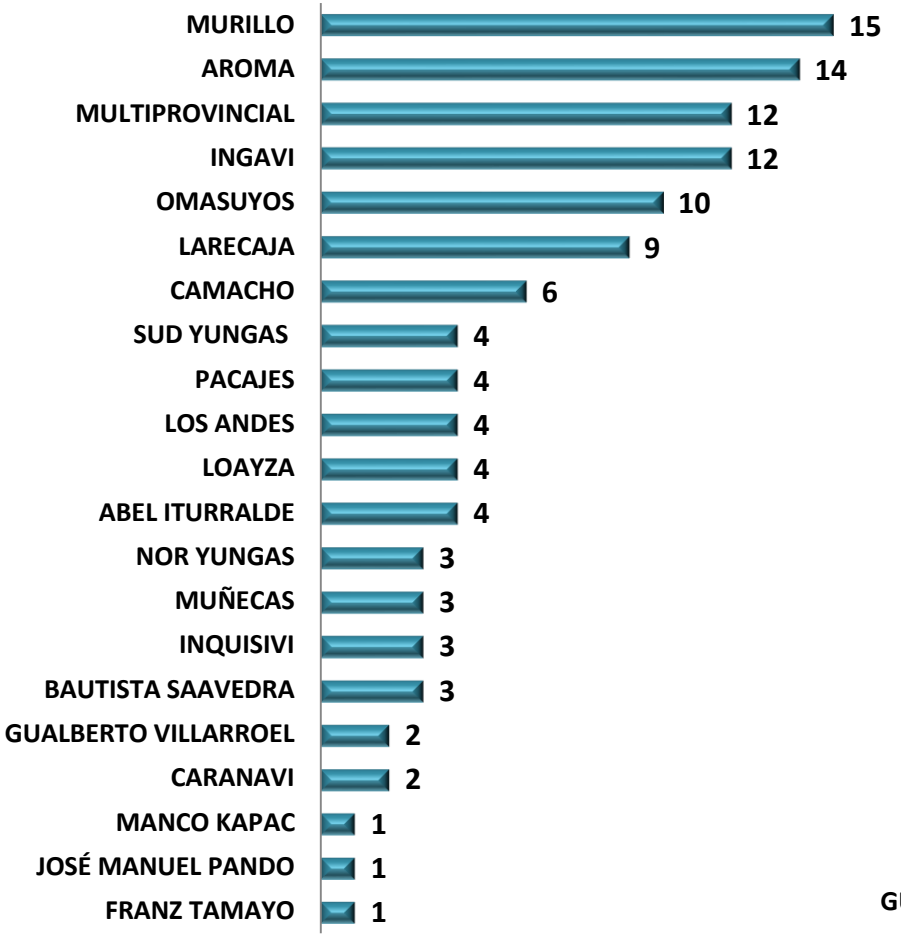


## PRESUPUESTO VIGENTE

(En millones de Bs)

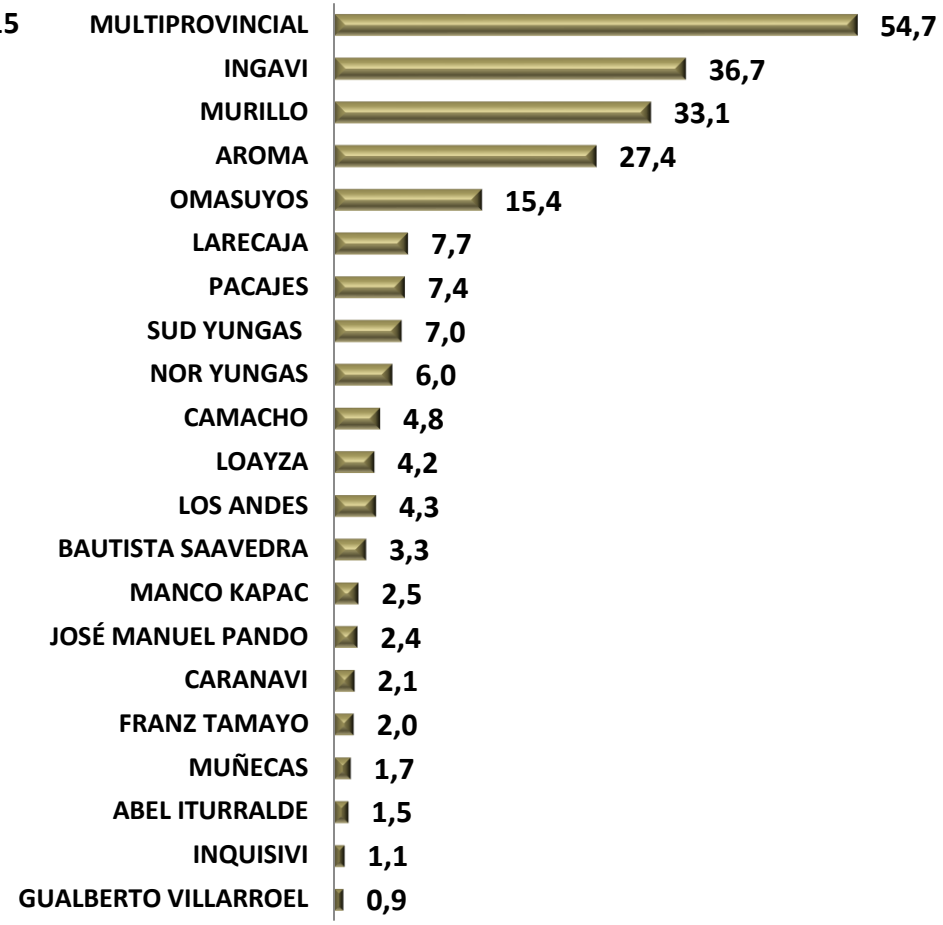


**Fuente:** Reporte SIGEP al 10 de marzo 2020

# PRESUPUESTO DE PROYECTOS DE INFRAESTRUCTURA PRODUCTIVA

## PRESUPUESTO DE PROYECTOS DE INVERSIÓN 2020
## COMPONENTE DE INFRAESTRUCTURA PRODUCTIVA

| SECTOR | INV. | P-INV | TOTAL | PPTO. VIG | PPTO.% |
|---|---|---|---|---|---|
| CAMINOS | 33 | 8 | 41 | 102.052.099 | 60% |
| ELECTRIFICACIÓN | 13 | - | 13 | 11.190.445 | 7% |
| MEDIO AMBIENTE | 3 | 3 | 6 | 2.083.327 | 1% |
| PUENTES | 8 | - | 8 | 10.108.773 | 6% |
| RIEGO | 19 | - | 19 | 38.636.895 | 23% |
| RIESGOS | 8 | - | 8 | 6.039.849 | 4% |
| TRANSPORTE | 1 | - | 1 | 1.035.456 | 1% |
| TOTAL | 85 | 11 | 96 | 171.146.844 | 100% |

**Fuente:** Reporte SIGEP 2020

# PRESUPUESTO DE PROYECTOS DE APOYO PRODUCTIVO

## PRESUPUESTO DE PROYECTOS DE INVERSIÓN 2020
## COMPONENTE DE APOYO PRODUCTIVO

| SECTOR | INV. | P-INV | TOTAL | PPTO. VIG. | PPTO.% |
|---|---|---|---|---|---|
| PRODUCTIVO | 8 | 1 | 9 | 6.887.579 | 87% |
| TURISMO Y CULTURAS | 1 | 1 | 2 | 1.012.500 | 13% |
| TOTAL | 9 | 2 | 11 | 7.900.079 | 100% |

**Fuente:** Reporte SIGEP 2020

# PRESUPUESTO DE PROYECTOS DE DESARROLLO SOCIAL

## PRESUPUESTO DE PROYECTOS DE INVERSIÓN 2020
## COMPONENTE DE DESARROLLO SOCIAL

| SECTOR | INV. | P-INV | TOTAL | PPTO. VIG. | PPTO.% |
|---|---|---|---|---|---|
| DEPORTES | 1 | - | 1 | 875.684 | 5% |
| EDUC. TÉCNICA | - | 4 | 4 | 445.000 | 2% |
| SALUD | 3 | - | 3 | 14.249.343 | 75% |
| SEG. CUIDADANA | 1 | - | 1 | 3.427.665 | 18% |
| TOTAL | 5 | 4 | 9 | 18.997.692 | 100% |

**Fuente:** Reporte SIGEP 2020

# PRESUPUESTO DE PROYECTOS POR COMPONENTES

## PRESUPUESTO DE PROYECTOS DE INVERSIÓN 2020 POR COMPONENTES

| SECTOR | INV. | P-INV | TOTAL | PPTO. VIG. | PPTO.% |
|---|---|---|---|---|---|
| APOYO A LA PRODUCCIÓN | 9 | 2 | 11 | 7.900.079 | 3% |
| DESARROLLO SOCIAL | 5 | 4 | 9 | 18.997.692 | 8% |
| INFRAESTRUCTURA PRODUCTIVA | 85 | 11 | 96 | 171.146.844 | 76% |
| BOLSÓN | 1 | - | 1 | 28.108.628 | 12% |
| TOTAL | 100 | 17 | 117 | 226.153.243 | 100% |

**Fuente:** Reporte SIGEP 2020

# PROGRAMAS NO RECURRENTES 2020

Gobierno Autónomo Departamental de La Paz

# PROGRAMAS NO RECURRENTES GADLP-2020

| PROGRAMAS NO RECURRENTES 2020 | | | | | |
|---|---|---|---|---|---|
| | | | | | |
| SECTOR | CONT. | NUEVO | TOTAL | PPTO. VIG | PPTO % |
| DCOS | 1 | - | 1 | 50.000 | 0,2% |
| DCS | 1 | - | 1 | 700.000 | 2% |
| SDDETI | 2 | 2 | 4 | 1.300.000 | 5% |
| SDDMT | 3 | 1 | 4 | 1.390.720 | 5% |
| SDDSC | 2 | 3 | 5 | 3.620.000 | 13% |
| SDMMH | 2 | 2 | 4 | 1.915.000 | 7% |
| SDPD | - | 1 | 1 | 0,00 | 0% |
| SDTC | 6 | 1 | 7 | 1.651.209 | 6% |
| SEDAG | 3 | 3 | 6 | 2.800.000 | 10% |
| SEDALP | 2 | - | 2 | 1.500.000 | 5% |
| SEDEDE | 2 | - | 2 | 2.104.829 | 7% |
| SEDEGES | 2 | 7 | 9 | 11.751.082 | 41% |
| TOTAL | 26 | 20 | 46 | 28.782.840 | 100% |

**Fuente:** Reporte SIGEP 2020

# PRESUPUESTO DE PROGRAMAS NO RECURRENTES POR COMPONENTE

**PRESUPUESTO VIGENTE**
**(En millones de Bs)**

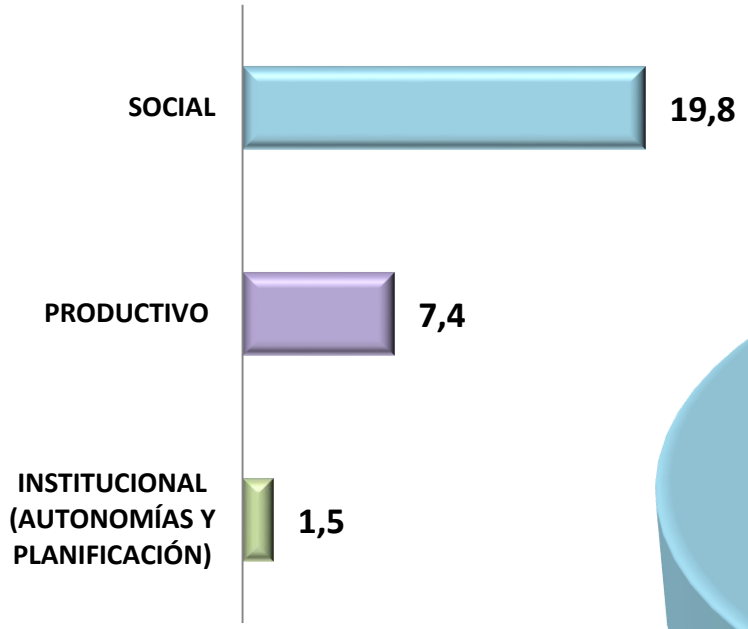


**PRESUPUESTO VIGENTE**
**(En porcentaje)**

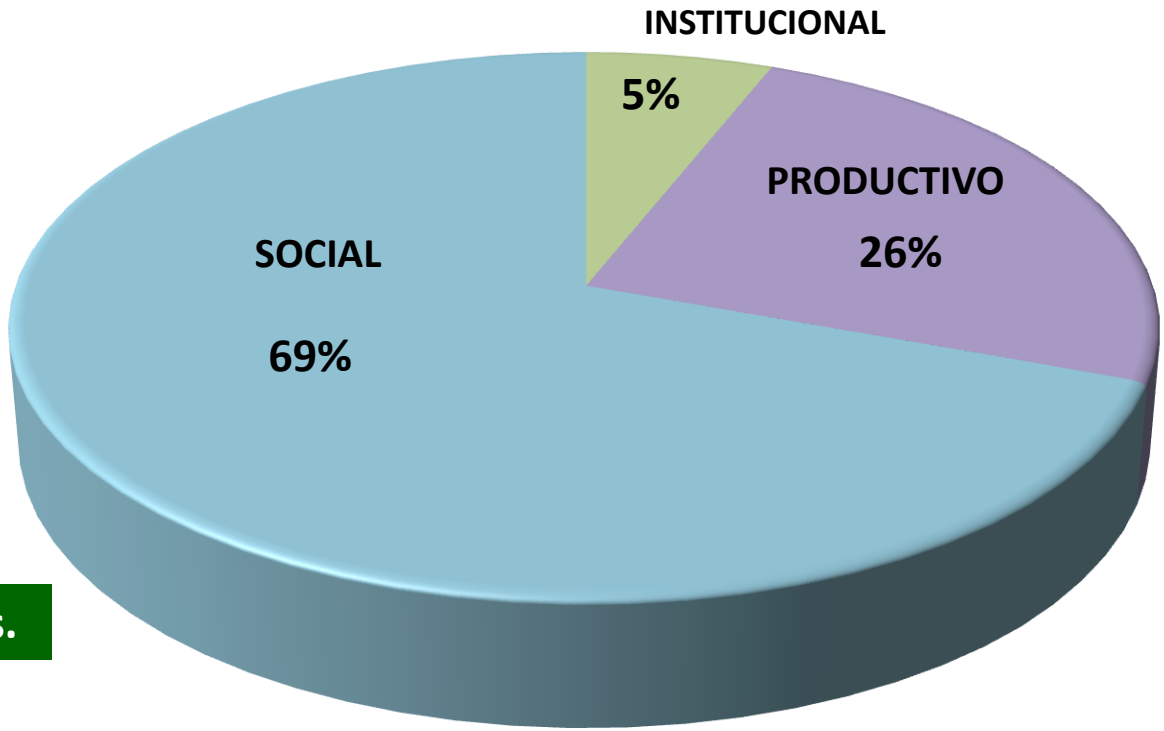


**TOTAL = 28,8 Millones de Bs.**

**Fuente:** Reporte SIGEP 2020



# GRACIAS

*Félix Patzi Paco, Ph.D.*
*Gobernador del Departamento de La Paz*